




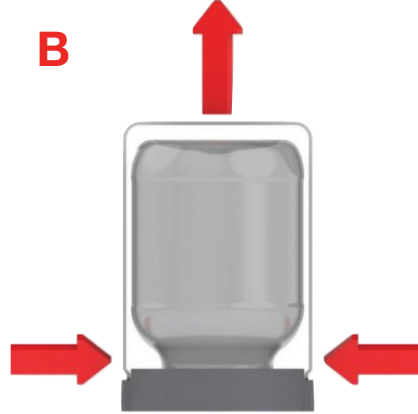
CONTINENTAL®

DISPENSERS • DISTRIBUTEURS • DOSIERSPENDER • DOSATORI • DOSIFICADORES



Remove the lid and pull the empty plastic container upwards by its frame from the body of the dispenser.

Entferne den Deckel und ziehe den Kunststofftopf am Bügel aus dem Dosierspender.



Press the frame inwards on both sides to remove the frame from the adapter.

Drücke die Unterseite des Bügels auf beiden Seiten nach innen und entferne diesen vom Adapter




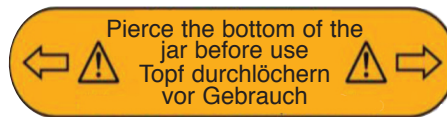
Now unscrew the adapter from the empty plastic container.

Schraube den leeren Kunststofftopf vom Adapter.




Screw the adapter securely onto the new full plastic container and invert.

Schraube den Adapter auf den neuen Kunststofftopf.



Replace the frame onto the adapter then pierce the plastic container where indicated.

Klicke den Bügel zurück in den Adapter und perforiere den Kunststofftopf an der angegebenen Stelle.



Lower the full plastic container into the dispenser and replace the lid.

Stelle den Kunststofftopf zurück in den Dosierspender und stelle den Deckel zurück.



FABRIKANT • MANUFACTURER • FABRICANT • HERSTELLER • FABBRICANTE • FABRICANTE

**HOVICON INTERNATIONAL B.V.**

P.O. Box 40 - 2140 AA Vijfhuizen - Holland - e-mail: sales@hovicon.com  
Tel. 00-31-(0)23-5581988 - Fax 00-31-(0)23-5583606 - Website: www.hovicon.com